

Taller de Iniciación a la Informática

Para niños entre 10 y 14 años

Docente Responsable: Lic. Ana Carolina Pauletto


Coordinador General: Mgter. María Isabel Korzeniewski

Julio de 2023

CLASE II – El escritorio de la computadora –
Explorador de archivos

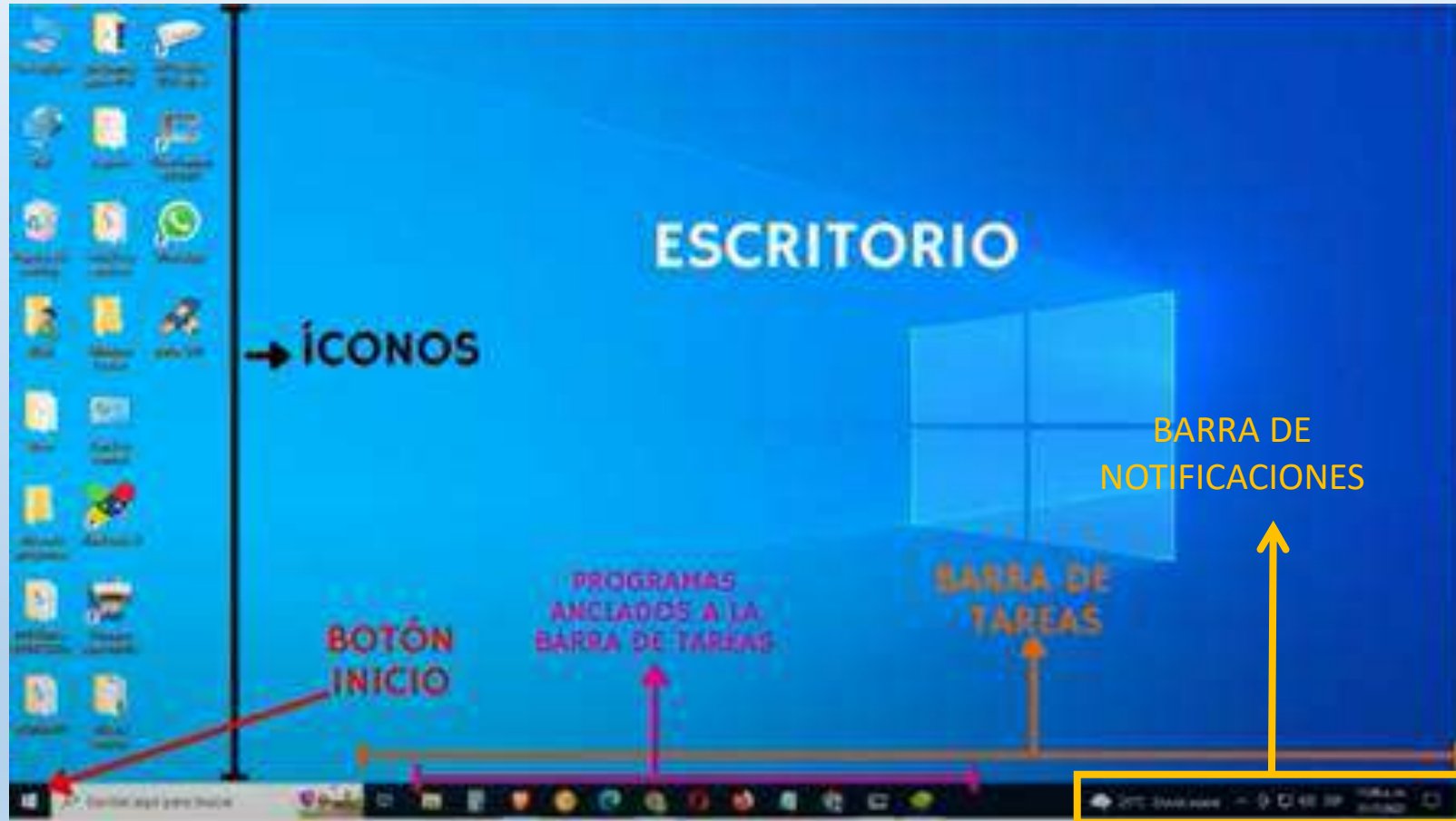


**AHORA
CONOCEREMOS EL
ESCRITORIO DE
UNA
COMPUTADORA**



- ✓ ORGANIZACIÓN
- ✓ BOTONES
- ✓ EXPLORADOR DE ARCHIVOS

ESCRITORIO DE LA COMPUTADORA





Carpeta de archivos


Básicamente es un contenedor donde se pueden almacenar archivos o también otras carpetas



Papelera de reciclaje



Barra de notificaciones



Botón de inicio



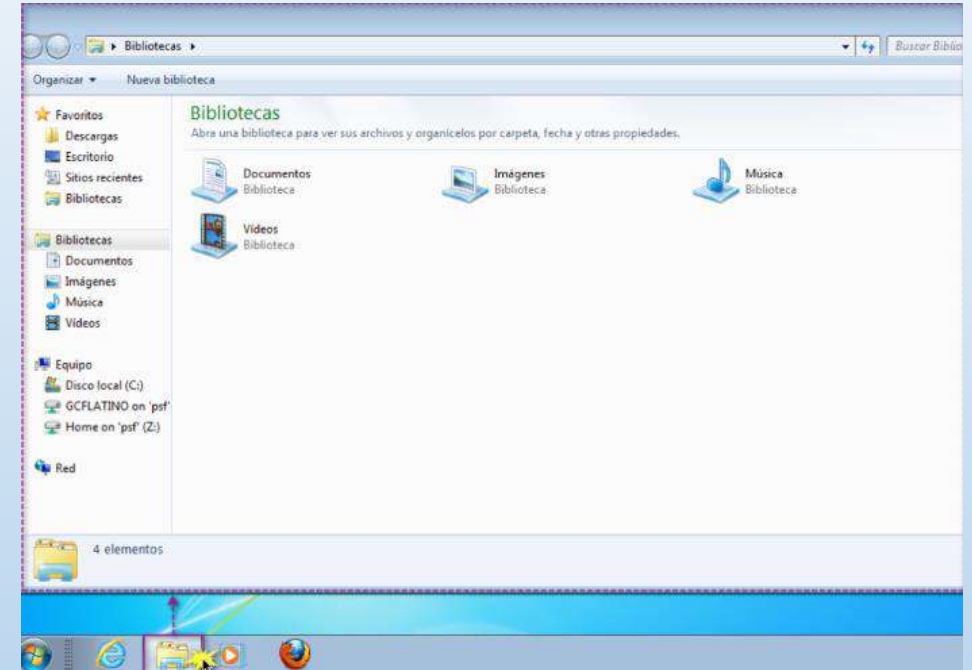
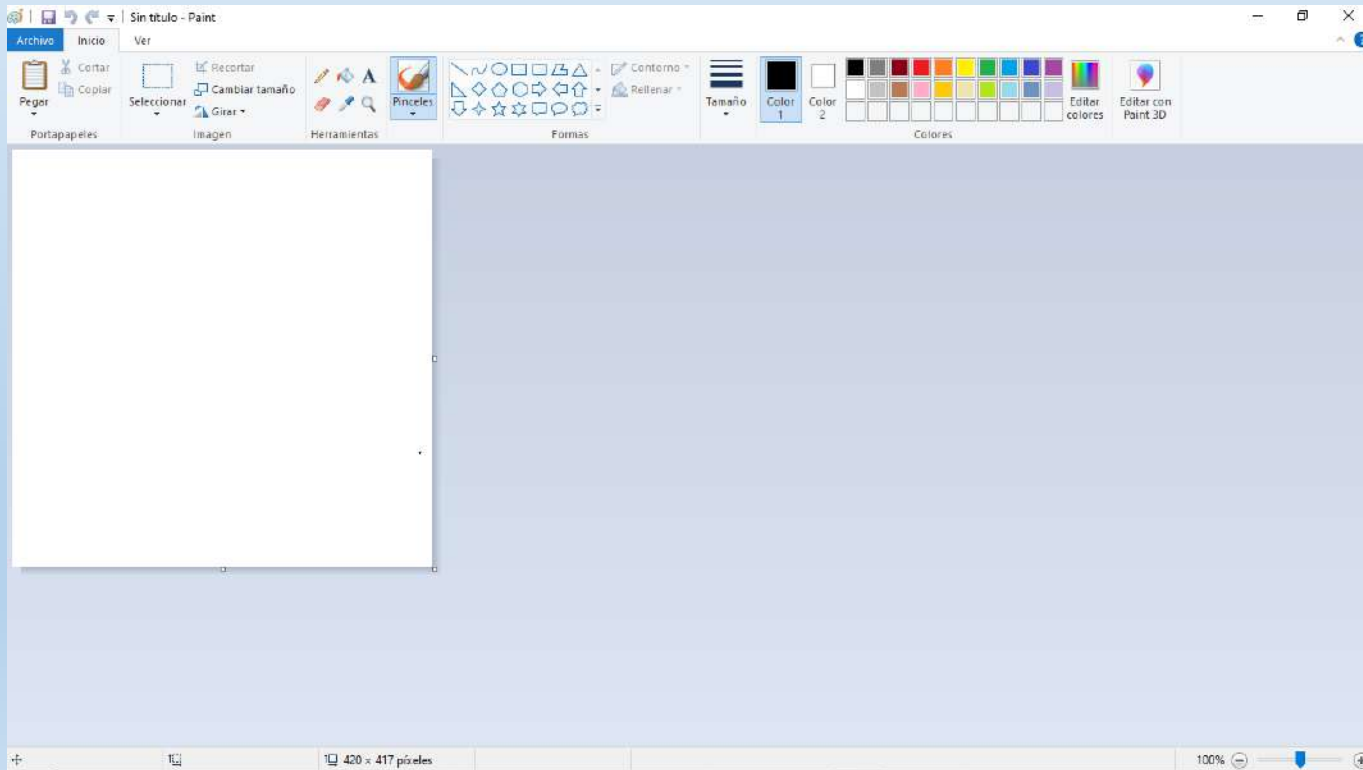
Programas

Secuencia de órdenes o instrucciones que le indican a una computadora qué hacer.



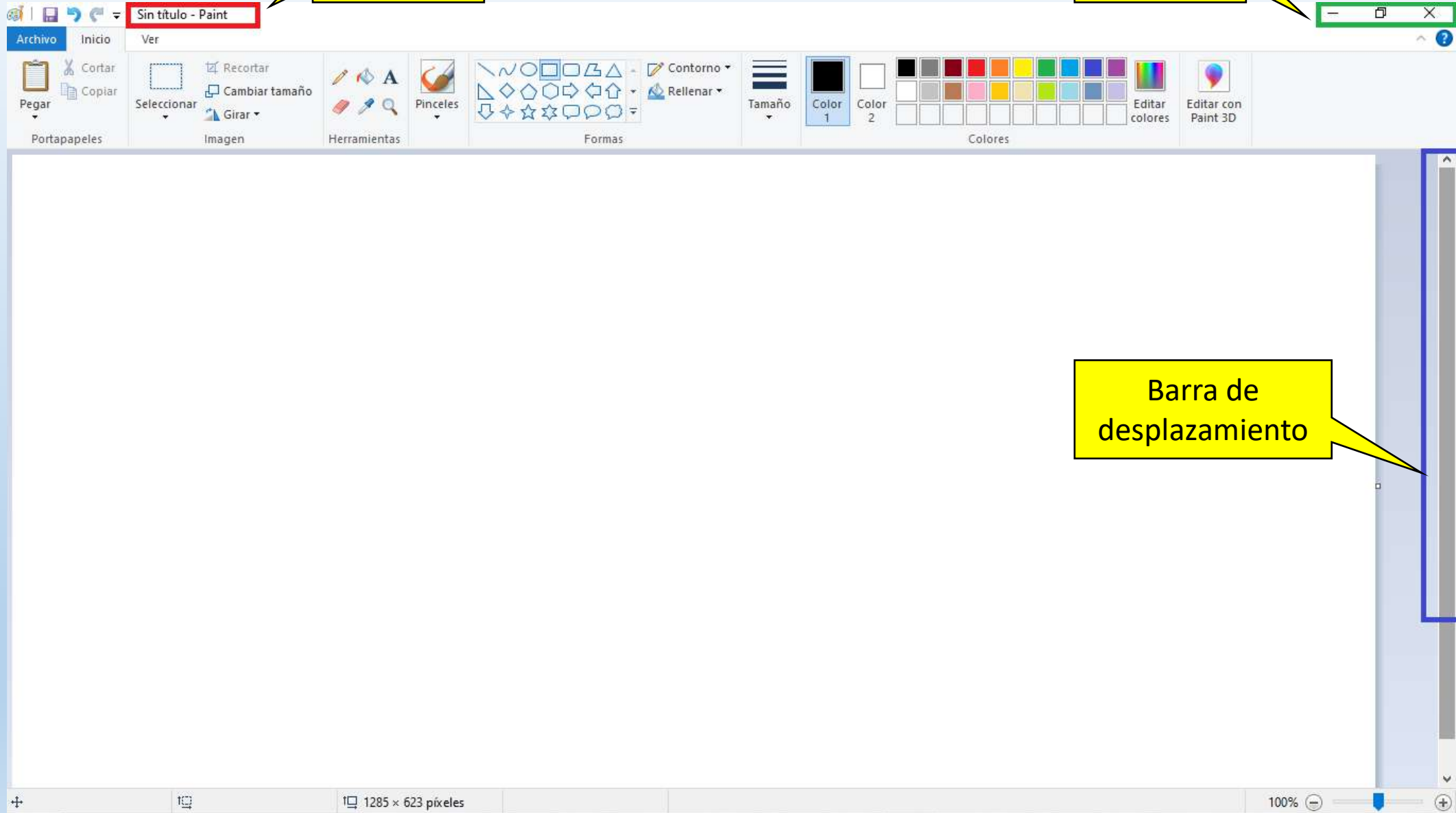
Barra de tareas

Ventanas de la computadora




Barra de título

Botones de control



Barra de desplazamiento

**¿QUÉ OBSERVAN
USTEDES EN EL
ESCRITORIO DE SU
COMPUTADORA?**



**¿ME
COMENTAS?**

Botones de control



MINIMIZAR



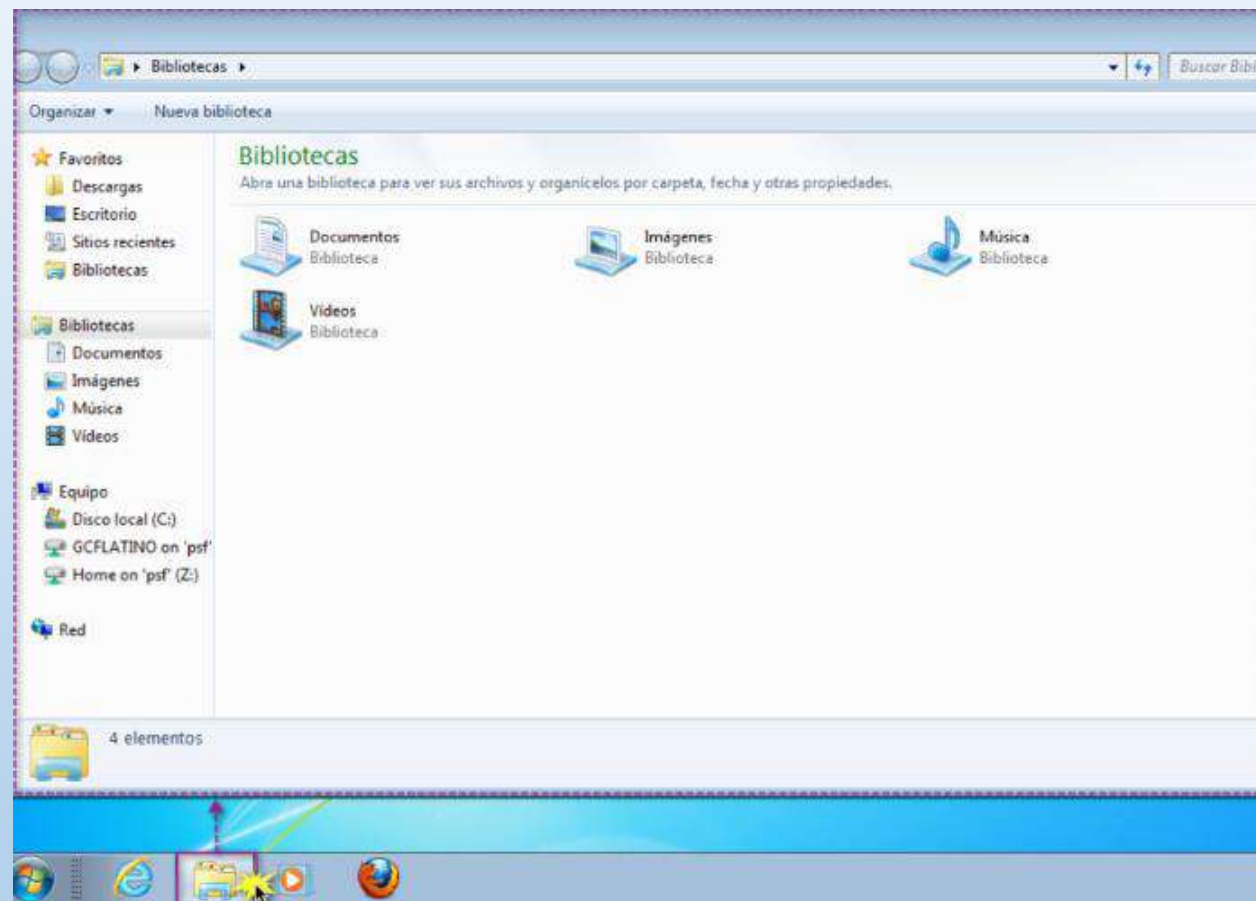
MAXIMIZAR



CERRAR

EXPLORADOR DE ARCHIVOS

¿Qué es el explorador de archivos?



Es un programa que nos ayuda a organizar y obtener los archivos que necesitamos de forma rápida y sencilla

PARTES DE LA VENTANA DEL EXPLORADOR

The image shows a Windows Explorer window with several callouts pointing to specific parts of the interface:

- TITULO:** Points to the title bar text "Este equipo".
- BOTONES DE CONTROL:** Points to the window control buttons (minimize, maximize, close).
- CARPETAS:** Points to the main content area showing folders like Descargas, Documentos, Escritorio, Imágenes, Música, and Vídeos.
- PANEL DE NAVEGACION:** Points to the left sidebar navigation pane.

The interface includes a ribbon with tabs for "Archivo", "Equipo", and "Vista". The "Equipo" tab is active, showing options for "Ubicación", "Red", and "Sistema". The main area displays "Carpetas (7)", "Dispositivos y unidades (4)", and "Ubicaciones de red (1)". A search bar at the top right says "Buscar en Este equipo". A message at the bottom right states "No hay ninguna vista previa disponible."


¿QUÉ SON LAS CARPETAS?



Así como nosotros tenemos carpetas en donde guardamos los trabajos que hacemos en la escuela, en la computadora también tenemos **carpetas** para guardar nuestros trabajos en orden.

Cuando hago un trabajo en la computadora, bajo una imagen de internet o una película, la guardo en una carpeta de la computadora.

Para recuperarla o accederla solo tengo que ir a buscar el archivo en la carpeta donde lo guardé.



GRACIAS

